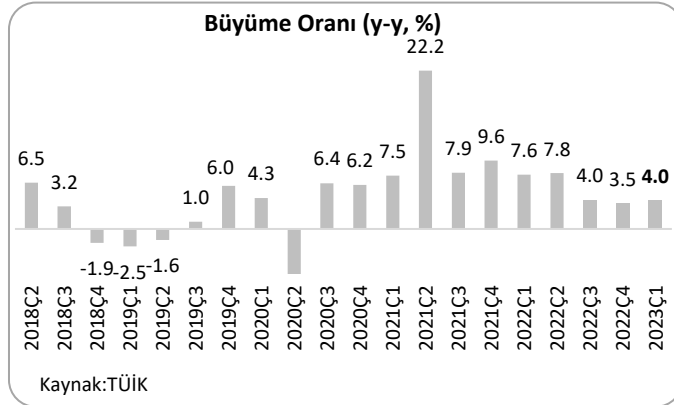


ABD’de borç tavanı krizine yönelik gelişmeler takip edildi.

ABD hükümetinin borçlarını ödemesi amacıyla ödünç alabileceği para miktarının üst sınırı için kullanılan “borç limiti ya da borç tavanı” krizi küresel piyasalarda Mayıs ayı boyunca etkili oldu. Mayıs ayının sonlarına gelindiğinde, Başkan Joe Biden ve Temsilciler Meclisi Başkanı Kevin McCarthy arasında temerrüde günler kala prensip anlaşmasına varıldı. Anlaşmaya göre, federal borçlanma tavanı uygulaması 1 Ocak 2025’e kadar askıya alınacak. ABD Temsilciler Meclisi de 31.4 trilyon dolar olan federal borçlanma tavanının 2 yıl için askıya alınmasına ilişkin tasarıya onay verdi. Öte yandan, ABD ve Avrupa’da 2023 yılı ilk çeyrek büyüme oranlarının revizyon verileri takip edildi. Avrupa’nın en büyük ekonomisi olan Almanya ekonomisi iki çeyrek üst üste daralarak teknik resesyona girdi. ABD’de Nisan ayı enflasyonu nihaî verileri, faiz artırımlarının sonlanacağı beklentisini güçlendirdi. Mayıs ayında başta ABD olmak üzere gelişmiş ülke merkez bankalarının toplantıları takip edildi. ABD Merkez Bankası (Fed), politika faiz oranını beklendiği gibi 25 baz puan artırarak %5.00-%5.25 aralığına yükseltti. Böylece faiz oranı Ağustos 2007’den bu yana en yüksek seviyeye çıktı. Avrupa Merkez Bankası (ECB) ise faiz oranlarını beklentilere paralel 50 baz puan artırdı. Böylece ECB 7 toplantıda toplam 3.75 puan artırım yapmış oldu.

Türkiye ekonomisi 2023 yılının ilk çeyreğinde yıllık bazda %4 büyüdü. Mevsim ve takvim etkilerinden arındırılmış GSYH ise bir önceki çeyreğe göre %0.3 arttı. Türkiye Cumhuriyet Merkez Bankası (TCMB), Mayıs ayında gerçekleştirdiği toplantısında politika faizini sabit bıraktı. Karar metninde, para politikası duruşunun fiyat istikrarı ve finansal istikrarı koruyarak deprem sonrası gerekli toparlanmayı desteklemek için yeterli olduğu görüşünde bulunduğu belirtildi. TCMB, yılın ikinci Enflasyon Raporu’nda %22.3 olan 2023 yılı enflasyon beklentisini değiştirmede. Enflasyon Nisan ayında yıllık bazda %43.68’e geriledi. Piyasa Katılımcıları Anketi’nde enflasyon beklentisi gerilerken; büyüme ve cari açık beklentisi yükseldi.

Mayıs ayında Türkiye’de açıklanan veriler**Türkiye ekonomisi 2023 yılının ilk çeyreğinde %4 büyüdü.**

2023 yılı I. çeyrek büyüme oranı 31 Mayıs’ta açıklandı.

2022 yılının tamamında %5.6 büyüyen Türkiye ekonomisi, 2023 yılının ilk çeyreğinde geçen yılın aynı çeyreğine göre %4 büyüdü (piyasa beklentisi: %3.9). Gayrisafi yurt içi hasıla büyüklüğü 2023 yılının ilk çeyreğinde cari fiyatlarla bir önceki yıla göre %84.4 artarak 4 trilyon 631 milyar 792 milyon TL oldu. Takvim etkisinden arındırılmış GSYH, birinci çeyrekte bir önceki yılın aynı çeyreğine göre %3.8 arttı.

Mevsim ve takvim etkilerinden arındırılmış GSYH ise bir önceki çeyreğe göre %0.3 arttı.

Özellikle geçen yıl yüksek enflasyon ortamında talebin öne çekilmesinin büyümeyi destekleyici rol oynamasının ardından, deprem felaketinin yaşandığı ve etkilerinin görüldüğü dönem olan ilk çeyrekte, ekonomik büyümede ivme kaybı görüldü. Öte yandan, yüksek enflasyon ortamında öne çekilen talebin etkilerinin sona ermesiyle büyümenin ana belirleyicilerinden olan hanehalkı tüketim harcamalarının yılın ilk çeyreğinde katkısının bir önceki yılın aynı çeyreğine göre azaldığı görülüyor. Bunun yanı sıra, 2022 yılı son çeyrekte TL’deki değerlenme sonucu

büyümeye katkısı negatife dönen net ihracatın ilk çeyrekte negatif katkısının azalmasında, emtia fiyatlarındaki sert düşüş ve altın ithalatına getirilen kısıtlamalar etkili oldu.

TCMB 2023 yılı enflasyon tahminini değiştirmedii.

	Enflasyon Raporu I (Ocak 2023)	Enflasyon Raporu II (Mayıs 2023)
Petrol Fiyatları (Ortalama, ABD Doları)	2023: 80.8 2024: 77.3	2023: 78.1 2024: 73.6
Gıda Fiyat Enflasyonu (Yıllık Ortalama % Değişim)	2023: 22.0 2024: 11.5	2023: 27.9 2024: 11.5
İthalat Fiyatları (ABD Doları) (Yıllık Ortalama % Değişim)	2023: -8.5 2024: 2.3	2023: -9.8 2024: 0.4
İhracat Ağırlıklı Küresel Üretim Endeksi (Yıllık Ortalama % Değ.)	2023: 1.3 2024: 2.5	2023: 1.6 2024: 2.4
2023 Yılı Enflasyon Tahmini	Orta Nokta: %22.3 (%17.8-%26.9 aralığı)	Orta Nokta: %22.3 (%18.1-%26.5 aralığı)
2024 Yılı Enflasyon Tahmini	Orta Nokta: %8.8 (%4.0-%13.7 aralığı)	Orta Nokta: %8.8 (%4.0-%13.6 aralığı)

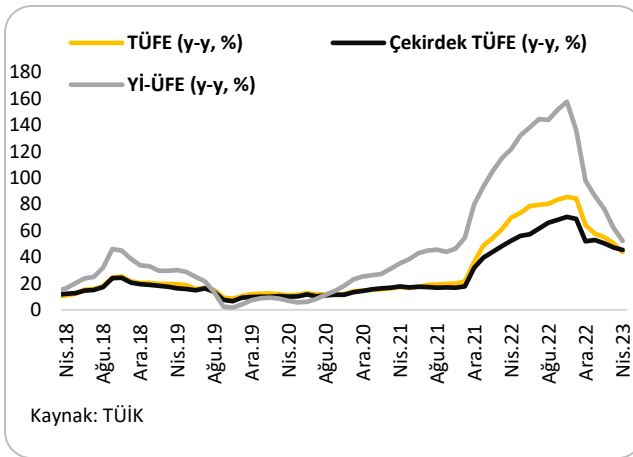
Kaynak: TCMB

TCMB Enflasyon Raporu-II 4 Mayıs'ta yayımlandı.

TCMB yılın ikinci Enflasyon Raporu'nda %22.3 olan 2023 yılı enflasyon beklentisini değiştirmedii.

Bir önceki Rapor dönemine göre ithalat fiyatlarına bağlı güncelleme, enflasyon tahminini 2.3 puan düşürdü. Yönetilen/yönlendirilen fiyatların ilk çeyrekte gözlenen artışı geri alacağı varsayıldı. Böylece, yıl sonu enflasyon tahmini bu kanaldan etkilenmedi. Ayrıca, beklenenden daha güçlü gerçekleşen talep koşulları enflasyon tahminleri üzerinde 0.2 puan yukarı yönlü etkide bulundu. Gıda fiyatlarındaki gerçekleştirmeler, enflasyon tahminini 1.5 puan yükseltti. Tahminlerin, küresel iktisadi faaliyetin toparlandığı, küresel enflasyonun bir miktar yavaşlamakla birlikte yüksek seyrini sürdürdüğü bir görünüme göre oluşturulduğu belirtildi.

Enflasyon Nisan'da yıllık bazda %43.68'e geriledii.



Nisan ayı enflasyon verileri 3 Mayıs'ta açıklandı.

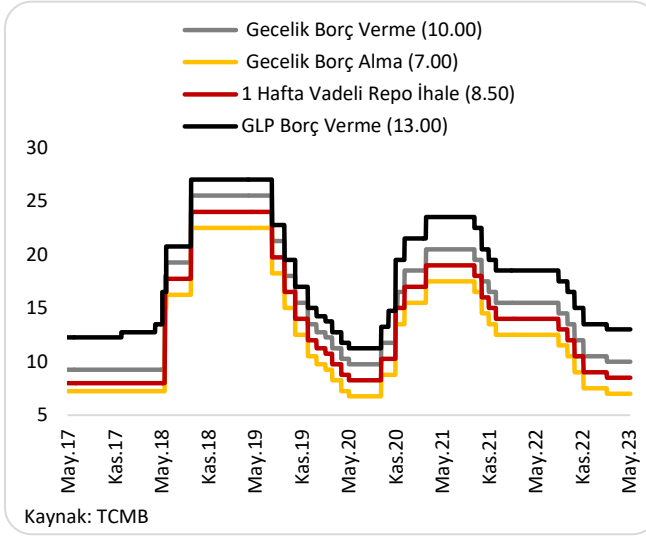
Tüketici Fiyat Endeksi (TÜFE) Nisan'da beklentilerin altında aylık bazda %2.39 (Piyasa beklentisi: %2.70) arttı. Yıllık bazda ise TÜFE Mart'taki %50.51'den Nisan'da %43.68'e geriledii. Böylece enflasyon son 16 ayın en düşük seviyesinde gerçekleşti. Enflasyonda Nisan'da yaşanan artışta gıda ve alkolsüz içecekler, ulaştırma ile lokanta ve oteller gruplarındaki artışlar ana belirleyiciler oldu.

Gıda ve enerji gibi kontrol edilemeyen kalemleri içermeyen ve enflasyondaki ana eğilimi gösteren

çekirdek enflasyon (C endeksi) Nisan'da bir önceki aya göre %3.21 arttı ve yıllık bazda Mart'taki %47.36'dan %45.48'e geriledii.

Yurt İçi Üretici Fiyat Endeksi (Yİ-ÜFE) Nisan'da bir önceki aya göre %0.81 arttı ve yıllık bazda Mart'taki %62.45'ten %52.11'e geriledii. Sanayide kullanılan elektrik ve doğalgaza yapılan indirimin sonucu olarak enerji maliyetlerindeki düşüşün devam etmesinin etkisiyle Yİ-ÜFE'de artış Nisan'da yavaşlamaya devam etti ve Yİ-ÜFE yıllık bazda son 18 ayın en düşük seviyesine geriledii.

TCMB, politika faiz oranını sabit bıraktı.



TCMB Mayıs ayı Para Politikası Kurulu toplantısı 25 Mayıs'ta yapıldı.

Türkiye Cumhuriyet Merkez Bankası (TCMB) Mayıs ayı toplantısında politika faiz oranını değiştirmeyerek %8.50 seviyesinde bıraktı. Piyasadaki beklentiler de faiz oranının değişmeyeceği yönündeydi.

Toplantı metninde, parasal aktarım mekanizmasının etkinliğini destekleyecek araçların kararlılıkla kullanılmaya devam edileceği ve fonlama kanalları başta olmak üzere tüm politika araç setinin liralasma hedefleriyle uyumlu hâle getirileceği tekrarlandı.

Yaşanan felaketin etkilerinin en düşük seviyelere indirilmesi ve gerekli dönüşümün desteklenmesi amacıyla uygun finansal koşulların oluşmasının önceliklendirileceği ifade edildi. Sanayi üretiminde yakalanan ivmenin ve istihdamdaki artış trendinin sürdürülmesi açısından finansal koşulların destekleyici olmasının deprem sonrasında daha da önemli hâle geldiği yinelendi.

Para politikası duruşunun fiyat istikrarı ve finansal istikrarı koruyarak deprem sonrası gerekli toparlanmayı desteklemek için yeterli olduğu görüşünde bulunduğu belirtildi. Depremin 2023 yılının ilk yarısındaki etkilerinin yakından takip edileceği tekrarlandı.

Cari işlemler dengesi 2023 yılı Mart ayında 4.48 milyar dolar açık verdi.

2023 yılı Mart ayı ödemeler dengesi verileri 11 Mayıs'ta açıklandı.

ÖDEMELER DENGESİ BİLANÇOSU (Milyon Dolar)						
	Mar.23	Ocak-Mart 2022	Ocak-Mart 2023	Değişim (%)	12 Aylık Kümülatif Toplam (Mart 2023)	OVP
I-Cari İşlemler Dengesi	-4,484	-17,765	-23,591	33	-54,221	-22,000
A-Dış Ticaret Dengesi	-6,298	-21,312	-29,315	38	-97,506	-80,000
B-Hizmetler Dengesi	3,088	6,265	8,381	34	52,182	--
B1-Turizm	2,067	5,270	6,222	18	38,269	45,000
B2-Taşımacılık	1,818	2,635	4,538	72	20,747	--
C-Birincil Gelir Dengesi	-1,354	-2,328	-2,567	10	-8,823	--
D-İkincil Gelir Dengesi	80	-390	-90	-76.9	-74.0	--
II-Sermaye Hesabı	-10	-3.0	-50.0	--	-82.0	--
III-Finans Hesabı	-6,938	-12,026	-24,441	103	-35,300	--
A-Doğrudan Yatırımlar	-238	-653	-889	36	-8,405	--
B-Portföy Yatırımları	1,033	4,896	303	-94	8,935	--
C-Diğer Yatırımlar	-7,469	-8,603	-9,573	11	-41,525	--
D-Rezerv Varlıklar	-264	-7,666	-14,282	86	5,695	--
IV-Net Hata Noksan	-2,444	5,742	-800	--	19,003	--

2023 yılı Mart ayında cari işlemler açığı geçen yılın aynı dönemine göre %20 azalarak 4.48 milyar dolar ile piyasa beklentisinin altında gerçekleşti (piyasa beklentisi: 5.2 milyar dolar). Mart'ta ihracat geçen yıla göre %3.2 artarken, özellikle enerji kalemindeki gerilemenin desteğiyle ithalat %1.9'luk sınırlı bir artış kaydetti. Çekirdek cari denge olarak da ifade edilen enerji ve altın hariç cari işlemler fazlası 2022 Mart'ta 2.5 milyar dolar iken, 2023 Mart'ta 1.4 milyar dolara geriledi. Geçen yıla göre çekirdek cari

fazlada iyileşme görülsede söz konusu iyileşmenin Kasım 2022'den bu yana ivme kaybettiği de dikkat çekiyor.

Ocak-Mart dönemini kapsayan ilk çeyrekte cari açık geçen yıla göre %33 artarak 23.6 milyar dolar, 12 aylık kümülatif toplamda ise Şubat'taki seviyesi olan 55.3 milyardan 54.2 milyar dolara geriledi.

Mart ayında 238 milyon dolar doğrudan yatırım olurken, portföy yatırımlarından 1 milyar dolar sermaye çıkışı yaşandı. Cari açığın finansmanı bu ay 7.5 milyar dolar sermaye girişi yaşanan diğer yatırımlar kalemi aracılığıyla

gerçekleşti. Söz konusu kalemin Mart ayı finansmanında önemli rol oynamasında Suudi Arabistan Kalkınma Fonu aracılığıyla gerçekleşen TCMB hesabına 5.3 milyar dolarlık mevduat girişi belirleyici oldu.

Rezerv varlıklar 264 milyon dolar sınırlı azalış gösterirken Mart'ta net hata noksan kaleminden 2.4 milyar dolar döviz çıkışı yaşandı.

Nisan ayında merkezî yönetim bütçesi 132.5 milyar TL açık verdi.

2023 yılı Nisan ayı merkezî yönetim bütçe dengesi verileri 15 Mayıs'ta açıklandı.

Merkezî Yönetim Bütçesi (milyar TL)								
	Nisan			Ocak-Nisan			2023 Bütçe Hedefi	Gerçekleşen/Hedef (%)
	2022	2023	% Değişim	2022	2023	% Değişim		
Giderler	214.3	400.4	86.9	786.0	1,445.2	83.9	4,469.6	32.3
Faiz Hariç Giderler	195.1	365.9	87.5	682.0	1,310.0	92.1	3,903.0	33.6
Faiz Giderleri	19.1	34.5	80.3	104.0	135.2	30.0	565.6	23.9
Gelirler	164.1	268.0	63.3	766.6	1,062.7	38.6	3,810.1	27.9
Vergi Gelirleri	136.3	232.7	70.8	591.4	863.7	46.0	3,199.5	27.0
Diğer Gelirler	27.8	35.3	27.0	175.2	199.0	13.6	610.6	32.6
Bütçe Dengesi	-50.2	-132.5	-164.1	-19.4	-382.5	-1.875.9	-659.4	58.0
Faiz Dışı Denge	-31.0	-98.0	-215.7	84.6	-247.3	-392.3	-93.8	263.6

Kaynak: Hazine ve Maliye Bakanlığı

*Rakamlar yukarı yuvarlanmıştır.

2022 yılı Nisan ayında 50.2 milyar TL açık veren merkezî yönetim bütçe dengesi 2023 yılının Nisan ayında 132.5 milyar TL açık verdi. Faiz dışı denge 2022 yılı Nisan ayında 31 milyar TL açık verirken, 2023 yılı Nisan ayında 98 milyar TL açık verdi.

Nisan ayında bütçe gelirleri bir önceki yılın aynı ayına göre %63.3 artarak 268 milyar TL olurken, bütçe giderleri %86.9 artarak 400.4 milyar TL oldu.

2023 yılının Nisan ayında BOTAŞ'a cari transferler ya da borç verme kalemlerinden aktarım yapılmazken; Kur Korunmalı Mevduat (KKM)'in 2023 yılı Nisan ayında bütçeye doğrudan maliyeti 650 milyon TL ile sınırlı kaldı. Öte yandan, Emeklilikte Yaşa Takılanlar (EYT)'a ilk maaş ödemelerinin Nisan ayında başlaması ve depremin bütçe üzerindeki etkilerinin sürmesi nedeniyle harcama kalemlerinde tasarrufa gidilememesi, bütçe giderlerinde hızlı bir artış yaşanmasına sebep oldu.

Piyasa Katılımcıları Anketi'nde enflasyon beklentisi gerilerken; büyüme ve cari açık beklentisi yükseldi.

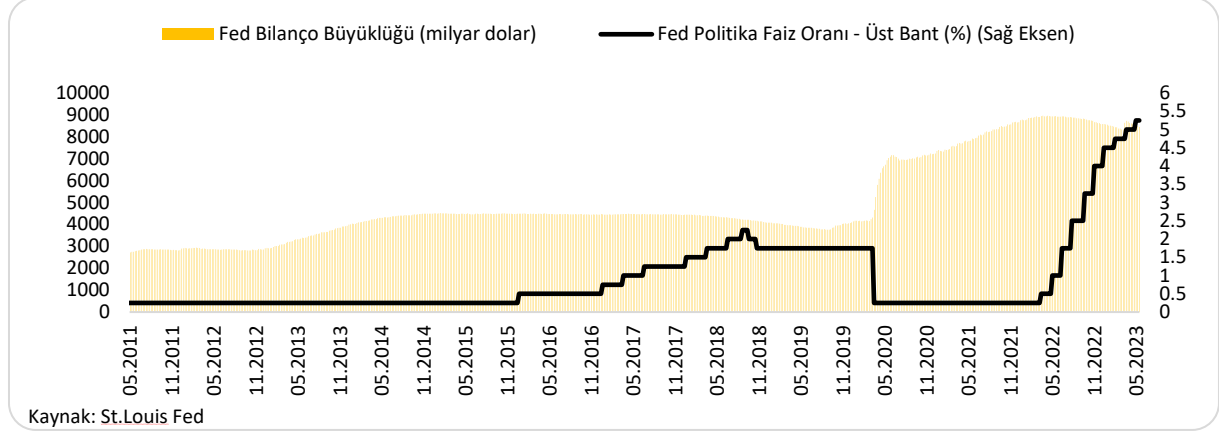
TCMB Mayıs ayı Piyasa Katılımcıları Anketi 18 Mayıs'ta yayımlandı.

	Nisan ayı anket dönemi	Mayıs ayı anket dönemi
Dolar/TL (cari yıl sonu)	23.15	23.09
TÜFE (cari yıl sonu, %)	37.77	37.17
TÜFE (12 ay sonrası, %)	31.02	29.84
TÜFE (24 ay sonrası, %)	17.54	17.74
Büyüme (2023, %)	3.5	3.7
Cari Denge (2023, milyar \$)	-37.8	-38.4

Mayıs ayında küresel piyasalarda öne çıkan gelişmeler

Fed, politika faiz oranını 25 baz puan artırdı.

ABD Merkez Bankası (Fed)'nin Mayıs ayı toplantısı 2-3 Mayıs'ta yapıldı.



ABD Merkez Bankası (Fed) Mayıs ayı toplantısında politika faiz oranını beklendiği gibi 25 baz puan artırarak %5.00-%5.25 aralığına yükseltti. Faiz oranı Ağustos 2007'den bu yana en yüksek seviyeye çıktı. Böylece Fed, Mart 2022'den bu yana yapılan 10 toplantıda toplam 5 puan faiz artırmış oldu.

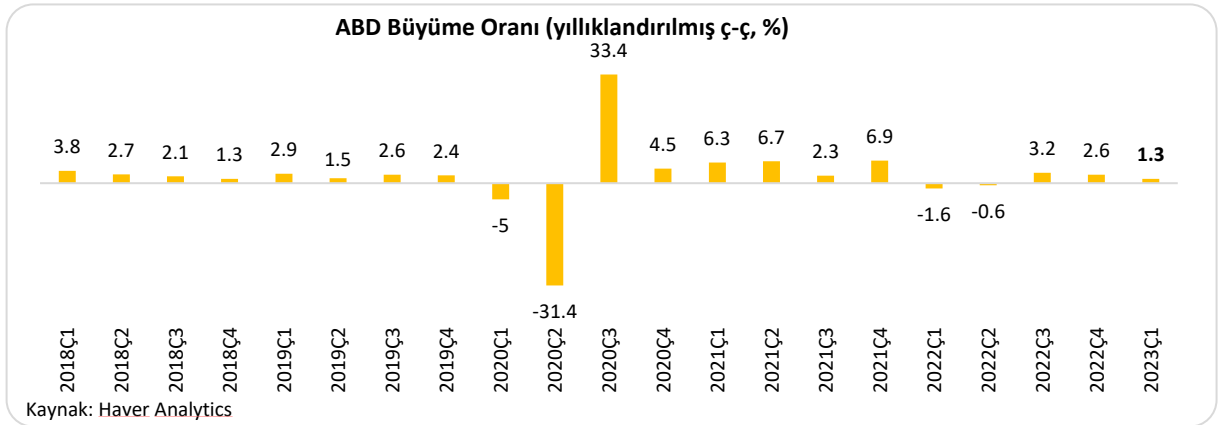
Yazılı açıklamadan Fed'in gelecekte faiz artırımlarının devam etmesine ihtiyaç duyulmasını "beklediği" ifadesi çıkarıldı. Bu hamle, Fed'in Haziran toplantısında faiz artırımlarına ara verebileceği beklentisine yol açtı.

Fed Başkanı Powell, enflasyonun hâlâ en önemli endişe olmaya devam ettiğini ve bu nedenle faiz artırım döngüsünün sonunun gelip gelmediği konusunda kesin bir şey söylemek için henüz çok erken olduğunu ifade etti. Powell, Fed'in bu yıl faiz indirimine gideceği yönündeki piyasa beklentilerine aksi yönde konuşarak böyle bir adımın olası olmadığını söyledi.

Tutanaklar, Fed üyelerinin faiz oranlarında nasıl bir yol izleneceği konusunda bölündüklerini ortaya koydu. Tutanaklara göre, bazı üyeler daha fazla faiz artışının gerekli olduğunu görürken, diğer üyeler ekonomik büyümede yavaşlamanın para politikasında daha fazla sıkılaştırma ihtiyacını ortadan kaldırdığını savundular.

ABD ekonomisi 2023 yılı ilk çeyrek büyüme oranı yukarı yönlü güncellendi.

ABD ekonomisi 2023 yılı ilk çeyrek büyüme oranı revizyonu 25 Mayıs'ta açıklandı.

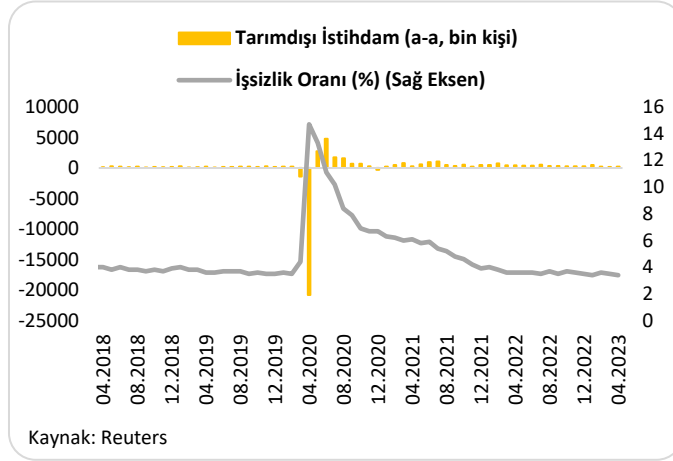


ABD ekonomisinin 2023 yılı ilk çeyrek büyüme oranı %1.1'den %1.3'e yukarı yönlü revize edildi. Ancak ilk çeyrek büyüme oranı, son üç çeyreğin en düşük büyüme oranı olmayı sürdürdü.

Yukarı yönlü revizyonda, kamu harcamalarındaki ve sabit sermaye yatırımlarındaki revizyon etkili oldu. Kamu harcamalarındaki artış %4.7'den %5.2'ye revize edildi. Sabit sermaye yatırımlarındaki artış ise %0.7'den %1.4'e güncellendi. Stokların büyümeye -2.1 negatif etkisi oldu.

ABD ekonomisi 2022 yılında %2.1 büyümüşü. ABD ekonomisinin 2023 yılında %0.4 büyümesi bekleniyor.

ABD'de tarım dışı istihdam Nisan ayında beklentilerin üstünde gerçekleşirken; işsizlik oranı düştü.



ABD Nisan ayı istihdam verileri 5 Mayıs'ta açıklandı.

ABD'de tarım dışı istihdam Nisan'da 180 bin artış beklentisinin üstünde 253 bin kişi arttı. Nisan ayı verisi beklentilerden yüksek gelmesine rağmen Mart ayı verisi 236 bin kişiden 165 bin kişiye; Şubat ayı verisi 326 bin kişiden 248 bin kişiye revize edildi. Toplamda, Şubat ve Mart ayları verisi 149 bin kişi aşağı yönlü revize edilmiş oldu.

İşsizlik oranı Nisan'da bir önceki aya göre 0.1

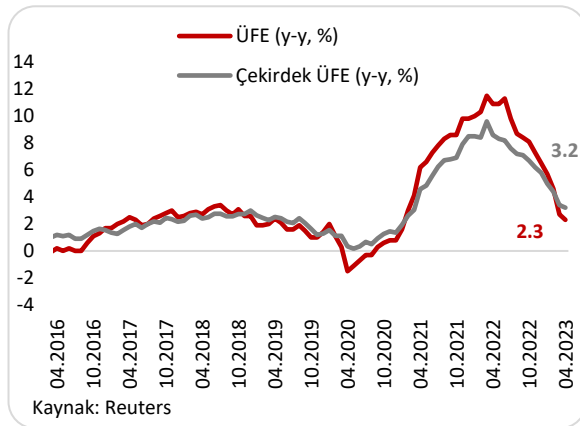
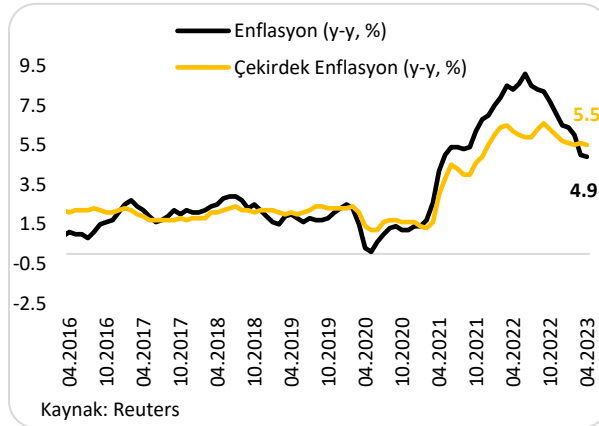
puan gerileyerek beklentilerin altında %3.4 oldu.

Verilere göre ortalama saatlik kazançlar Nisan ayında beklentileri aşarak bir önceki yılın aynı ayına göre %4.4; aylık bazda %0.5 arttı. İşgücüne katılım oranı Nisan'da %62.6 ile Mart 2020'den bu yana en yüksek seviyede kalmayı sürdürdü. İstihdam oranı ise bir önceki aya göre değişmeyerek %60.4 gerçekleşti.

Fed Başkanı Jerome Powell, son Fed toplantısının ardından yaptığı açıklamada, verileri takip ederek gereken adımları atacaklarını ve gerekirse para politikasını daha da sıkılaştırabileceklerini söylemişti.

ABD'de enflasyon verileri faiz artırımlarının sonlanacağı beklentisini güçlendirdi.

ABD Nisan ayı TÜFE ve ÜFE verileri sırasıyla 10 Mayıs ve 11 Mayıs'ta açıklandı.



ABD'de Tüketici Fiyat Endeksi (TÜFE) Nisan'da aylık bazda %0.4 arttı. TÜFE yıllık bazda beklentilerin altında %4.9 gerçekleşti. Çekirdek TÜFE Nisan'da aylık bazda beklentilere paralel %0.4 arttı, yıllık bazda %5.5 gerçekleşti.

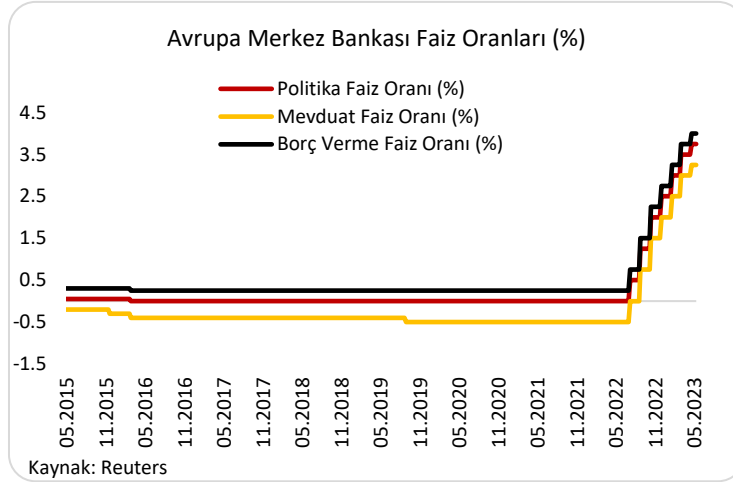
Öte yandan son dönemde Fed süper çekirdek enflasyonu takip ediyor. Süper çekirdek enflasyon, hizmet fiyatlarından kiralardan çıkarılmasıyla hesaplanıyor.

Üretici Fiyat Endeksi (ÜFE) Nisan'da aylık bazda %0.2 arttı. Yıllık bazda ÜFE %2.3 ile 2021 başından bu yana en düşük seviyeye geriledi. Enflasyonun %80'i hizmetlerden kaynaklandı. Çekirdek ÜFE aylık bazda %0.2 arttı. Yıllık bazda %3.4'ten %3.2'ye geriledi.

ABD'de enflasyonun yıl sonunda %3.3'e gerilemesi bekleniyor.

Avrupa Merkez Bankası (ECB), beklendiği gibi faiz oranlarını 25 baz puan artırdı.

Avrupa Merkez Bankası (ECB)'nin Mayıs ayı toplantısı 4 Mayıs'ta yapıldı.



Avrupa Merkez Bankası (ECB), Mart ayı toplantısında beklendiği gibi faiz oranlarını 50 baz puan artırdı. Böylece ECB 7 toplantıda toplam 3.75 puan artırım yapmış oldu.

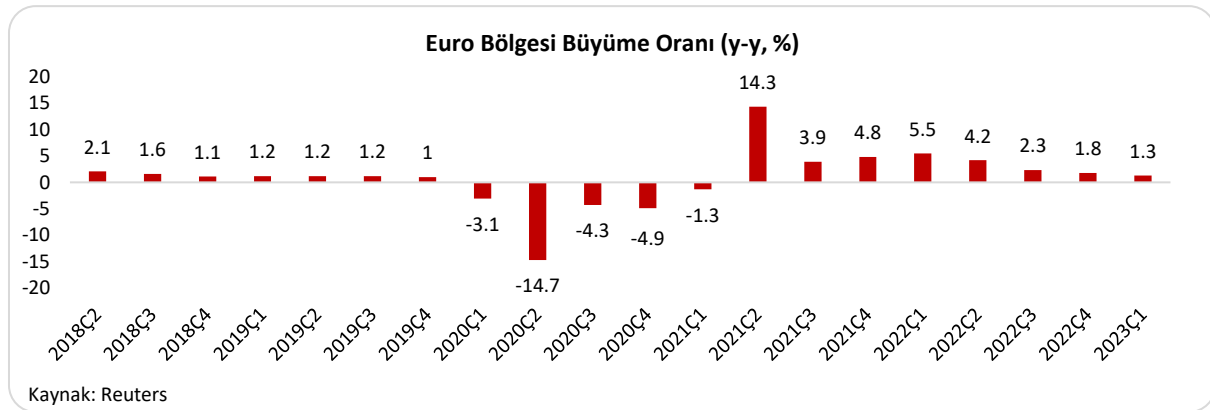
Artış kararıyla ana refinansman oranı %3.75; marjinal borç verme imkanı %4 ve mevduat faizi %3.25 seviyesine çıktı.

Metinde, Temmuz ayında APP kapsamındaki yeniden alımların durdurulmasının öngörüldüğü açıklandı. Banka söz konusu portföyün ölçülü ve

tahmin edilebilir hızda azaltılacağı belirtti.

ECB Başkanı Lagarde, faiz artırımlarının devamına ilişkin, ECB'nin kilit faiz oranlarını "yeterince kısıtlayıcı" bir seviyeye getireceğini ve ara vermediklerini söyledi. Lagarde ayrıca; enflasyona yönelik hala yukarı yönlü ciddi riskler olduğunu, istihdam piyasasının güçlü olmasının büyümenin hızlanmasına sebep olabileceğini söyledi.

Euro Bölgesi ekonomisi 2023 yılının ilk çeyreğinde revizyona göre %1.3 büyüdü.

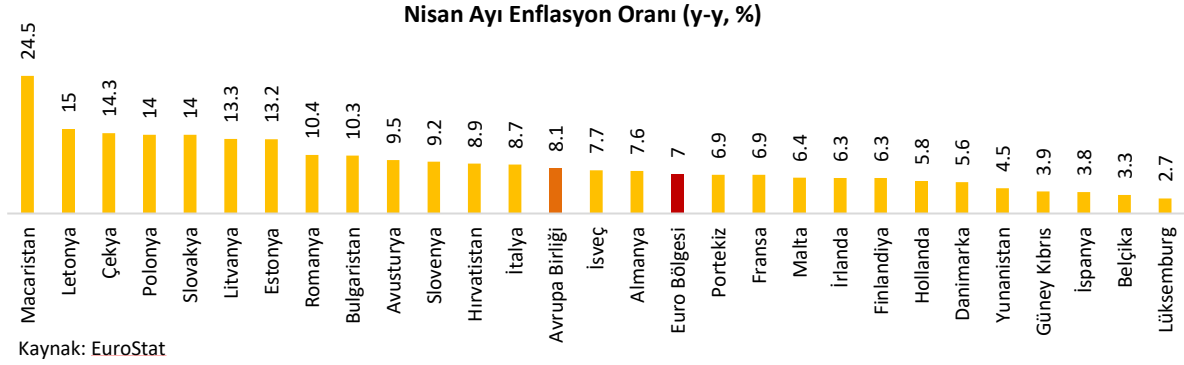


Euro Bölgesi 2023 yılı ilk çeyrek büyüme oranı revizyonu 16 Mayıs'ta açıklandı.

Euro Bölgesi ekonomisi 2023 yılının ilk çeyrek büyüme oranı revize edilmezken; Bölge ekonomisi çeyreklik bazda %0.1, yıllık bazda %1.3 büyüdü. İlk çeyrekte Almanya %0.1 küçüldü, İspanya ise %3.8 büyüme ile en hızlı büyüyen ülke oldu. Avrupa Merkez Bankası, Euro Bölgesi'nin 2023 yılında %0.5 büyümesini bekliyor.

Euro Bölgesi'nde enflasyon Nisan'da nihaî verilere göre %7 gerçekleşti.

Euro Bölgesi'nde Nisan ayı enflasyonu 17 Mayıs'ta açıklandı.

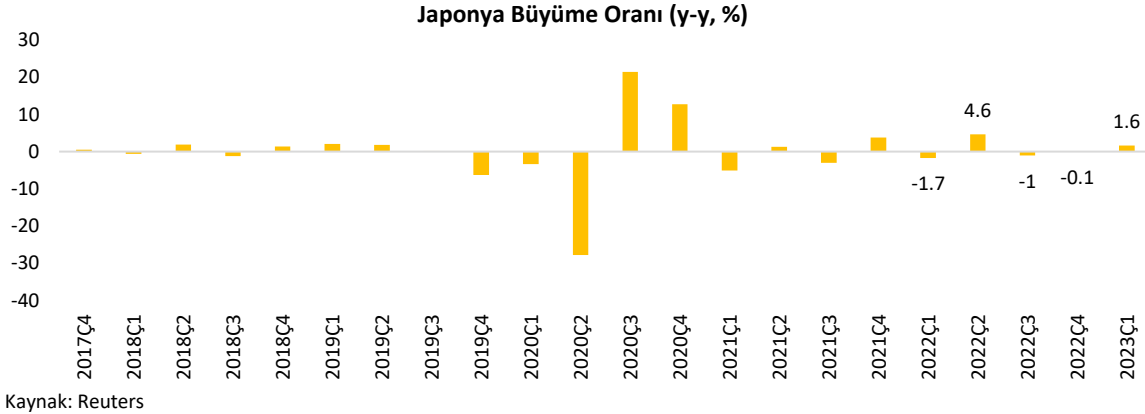


Euro Bölgesi'nde TÜFE Nisan'da nihaî verilere göre aylık bazda %0.6 arttı. Enflasyon yıllık bazda %6.9'dan %7'ye yükseldi. Çekirdek enflasyon aylık bazda %1 arttı, yıllık bazda %5.7'den %5.6'ya geriledi.

Avrupa Birliği'nde Nisan'da enflasyonun en hızlı arttığı ülke %24.5 ile Macaristan oldu. En düşük artış ise %2.7 ile Lüksemburg'da yaşandı.

Euro Bölgesi'nin 2023 yılı enflasyon beklentisi %5.3 seviyesinde bulunuyor.

Japonya ekonomisi 2023 yılının ilk çeyreğinde yıllıklandırılmış bazda %1.6 büyüdü.



Japonya ekonomisi **2023 yılı ilk çeyrek büyüme oranı** öncül verileri 16 Mayıs'ta açıklandı.

Japonya ekonomisi 2023 yılının ilk çeyreğinde öncül verilere göre %0.7 olan beklentilerin üzerinde yıllıklandırılmış bazda %1.6 büyüdü. 2022 yılının son çeyrek büyüme oranı %0.1 büyümeden %0.1 daralmaya aşağı yönlü revize edildi. Ülke ekonomisi çeyreklik bazda ise %0.4 ile beklentilerin üzerinde büyüdü. Nominal GSYH %2.1 artarken, yurt dışı talep %0.3 azaldı. Hanehalkı harcamaları ise %0.6 artış gösterdi. Veriler, yavaşlayan küresel ekonomide, yen geçen yıl kaydedilen düşük seviyelerinden toparlanırken mal ve hizmet ihracatının %4.2 gerilediğini gösterdi.

Japonya Ekonomi Bakanı Shigeyuki Goto, Japonya'nın nominal gayrisafi yurt içi hasılasının 570.1 trilyon yen ile rekor kırdığını söyledi. Gayrisafi yurt içi hasıla, pandemi öncesindeki zirvesini ilk kez geçmiş oldu.

Ülke ekonomisi iki çeyrek üst üste daraldıktan sonra ilk çeyrekte büyüyerek teknik resesyondan çıkmış oldu. Japonya ekonomisinin 2023 yılında %1.7 büyümesi bekleniyor.

Haziran Ayında Takip Edilecek Veriler

Tarih	Açıklanacak veri (Yurt içi)
1 Haziran	TCMB Para Politikası Kurulu Toplantı Özeti (Mayıs)
5 Haziran	Enflasyon (Mayıs)
9 Haziran	Sanayi Üretim Endeksi (Nisan)
12 Haziran	Cari İşlemler Dengesi (Nisan)
12 Haziran	İşsizlik Oranı (Nisan)
15 Haziran	Merkezî Yönetim Bütçe Dengesi (Mayıs)
16 Haziran	Moody's Türkiye Raporu
16 Haziran	TCMB Piyasa Katılımcıları Anketi
20 Haziran	Merkezî Yönetim Borç Stoku (Mayıs)
22 Haziran	TCMB Para Politikası Kurulu Toplantı Kararı
23 Haziran	Dış Ticaret Dengesi (Mayıs)
Tarih	Açıklanacak veri (Yurt dışı)
2 Haziran	ABD Tarım Dışı İstihdam ve İşsizlik Oranı (Mayıs)
13 Haziran	ABD Enflasyonu (Mayıs)
13-14 Haziran	ABD Merkez Bankası (FED) Toplantısı ve Faiz Kararı
15 Haziran	Avrupa Merkez Bankası (ECB) Toplantısı ve Faiz Kararı
16 Haziran	Japonya Merkez Bankası (BoJ) Toplantısı ve Faiz Kararı
20 Haziran	Çin Merkez Bankası (PBoC) Toplantısı ve Faiz Kararı
22 Haziran	İngiltere Merkez Bankası (BoE) Toplantısı ve Faiz Kararı

FINANSAL GÖSTERGELER

VERİ	2022 Sonu	2023 Nisan Sonu	2023 Mayıs Sonu	2022 Yılsonuna Göre Değişim (%)	Aylık Değişim (%)
YURT İÇİ					
DÖVİZ					
USD/TRY	18.69	19.45	20.80	11.29	6.94
EUR/TRY	20.00	21.43	21.93	9.65	2.36
Sepet (0.5\$+0.5€)	19.34	20.44	21.52	11.22	5.28
USD/TRY 3M Imp. Vol.	11.52	38.65	40.84	254.44	5.68
USD/TRY Future	18.72	19.44	20.68	10.51	6.36
FAİZ					
Gösterge Tahvil Getirisi*	9.73	16.90	11.63	1.90	-5.27
TL REF*	10.26	10.00	10.00	-0.26	0.00
5Y CDS	505.37	531.50	596.67	18.06	12.26
YURT DIŐI					
DÖVİZ					
Dolar Endeksi	103.52	101.66	104.33	0.78	2.62
EUR/USD	1.07	1.10	1.07	-0.13	-3.01
USD/JPY	131.11	136.28	139.34	6.28	2.25
GBP/USD	1.21	1.26	1.24	2.81	-1.07
USD/CHF	0.92	0.89	0.91	-1.50	1.83
EUR/JPY	142.69	150.08	150.05	5.16	-0.02
FAİZ*					
2Y ABD Hazine Tahvil Getirisi	4.40	4.06	4.39	-0.01	0.33
10Y ABD Hazine Tahvil Getirisi	3.83	3.45	3.64	-0.19	0.19
2Y Almanya Hazine Tahvil Getirisi	2.73	2.73	2.74	0.01	0.01
10Y Almanya Hazine Tahvil Getirisi	2.56	2.32	2.27	-0.29	-0.05
KREDİ					
iTraxx Crossover	474.15	434.10	433.44	-8.59	-0.15
ABD 5Y CDS	27.50	70.42	41.50	50.91	-41.07
Almanya 5Y CDS	19.00	15.04	13.54	-28.74	-9.97
İngiltere 5Y CDS	27.64	28.36	26.85	-2.86	-5.32
İspanya 5Y CDS	55.28	52.44	52.42	-5.17	-0.04
İtalya 5Y CDS	132.08	112.32	102.46	-22.43	-8.78
İrlanda 5Y CDS	27.64	27.87	25.89	-6.33	-7.10
Portekiz 5Y CDS	55.28	52.44	50.92	-7.89	-2.90
Çekya 5Y CDS	45.38	35.37	36.33	-19.94	2.71
Brezilya 5Y CDS	250.54	217.61	207.90	-17.02	-4.46
Güney Afrika 5Y CDS	250.51	275.60	314.62	25.59	14.16
Çin 5Y CDS	76.67	72.75	66.27	-13.56	-8.91
Romanya 5Y CDS	282.48	201.15	198.28	-29.81	-1.43
Endonezya 5Y CDS	98.02	96.05	88.36	-9.86	-8.01
EMTİA					
Altın (\$/ons)	1824.40	1989.65	1962.30	7.56	-1.37
ABD Ham Petrolü (\$/varil)	80.16	76.78	68.11	-15.03	-11.29
Brent Petrol (\$/varil)	85.91	79.54	72.66	-15.42	-8.65

*: Puan Değişim

Cem Erođlu	Müdü	cem.eroglu@vakifbank.com.tr	0216-724 30 80
Fatma Özlem Kanbur	Müdü Yardımcısı	fatmaozlem.kanbur@vakifbank.com.tr	0216-724 30 83
Naime Dođan Eriř	Müdü Yardımcısı	naimedogan.eriş@vakifbank.com.tr	0216-724 30 82
Bilge Pekçađlayan	Müdü Yardımcısı	bilge.pekcaglayan@vakifbank.com.tr	0216-724 30 84
Sinem Ulusoy Kasap	Müdü Yardımcısı	sinemulusoy.kasap@vakifbank.com.tr	0216-724 30 86
Selin Mumcu	Uzman Yardımcısı	selin.mumcu@vakifbank.com.tr	0216-724 30 88

Bu rapor Türkiye Vakıflar Bankası T.A.O. tarafından güvenilir olduđuna inanılan kaynaklardan sađlanan bilgiler kullanılarak hazırlanmıřtır. Türkiye Vakıflar Bankası T.A.O. bu bilgi ve verilerin dođruluđu hakkında herhangi bir garanti vermemekte ve bu rapor ve içindeki bilgilerin kullanılması nedeniyle dođrudan veya dolaylı olarak oluřacak zararlardan dolayı sorumluluk kabul etmemektedir. Bu rapor sadece bilgi vermek amacıyla hazırlanmıř olup, hiřbir konuda yatırım önerisi olarak yorumlanmamalıdır. Türkiye Vakıflar Bankası T.A.O. bu raporda yer alan bilgilerde daha önceden bilgilendirme yapmaksızın kısmen veya tamamen deđişiklik yapma hakkına sahiptir.